

**DIRECTIVA No. 004 DE 2005**

“Por la cual se actualiza el Plan Tarifario para el Servicio de acueducto, alcantarillado y aseo y otros cobros tarifarios”

LA JUNTA DIRECTIVA DE LA EMPRESA DE ACUEDUCTO Y ALCANTARILLADO DE YOPAL, en uso de las facultades estatutarias y las conferidas por la Ley 142 de 1994 y,

**CONSIDERANDO:**

Que en el artículo 125 de la ley 142 de 1994, dispone sobre la actualización de tarifas: “durante el período de vigencia de cada formula, las empresas podrán actualizar las tarifas que cobran a sus usuarios aplicando las variaciones en los índices de precios que las formulas contienen. Las nuevas tarifas se aplicarán a partir del día quince del mes que corresponda, cada vez que se acumule una variación de, por lo menos, un tres por ciento (3%) en alguno de los índices de precios que considera la formula”.

Que la Resolución 200 de diciembre 21 de 2001, proferida por la Comisión de Regulación de Agua Potable y Saneamiento Básico (CRA), en su artículo tercero, fijó como tasa de actualización para las personas prestadoras de los servicios públicos domiciliarios de acueducto, alcantarillado y aseo cada vez que el índice de precios al consumidor IPC establecido por el DANE se acumule como mínimo el 3%.

Que a enero de 2005, el Índice de Precios al Consumidor se acumuló en 3.17%; por lo tanto se hace necesario actualizar las tarifas de los servicios de acueducto, alcantarillado y aseo y los otros cobros tarifarios; con el fin de dar cumplimiento al artículo 125 de la Ley 142 de 1994 y a la Resolución 200 de diciembre 21 de 2001 de la CRA.

**RESUELVE:**

**ARTICULO PRIMERO:** Actualizar en 3.17% el Plan Tarifario de los servicios de Acueducto, Alcantarillado y Aseo, a partir de la facturación de marzo de 2005; de conformidad con la parte motiva de la presente directiva.

**ARTICULO SEGUNDO:** Actualizar en 3.17% los otros cobros tarifarios aprobados mediante Directiva No. 012 de 2004, teniendo en cuenta lo manifestado en la parte considerativa de la presente directiva; los cuales se relacionan a continuación:

02 MAR. 2005



0 0 4 - - 3  
**DIRECTIVA No. DE 2005**

“Por la cual se actualiza el Plan Tarifario para el Servicio de acueducto, alcantarillado y aseo y otros cobros tarifarios”

Concepto	Valor
1. Suspensión del servicio	\$ 14.444
2. Cortes del servicio	20.634
3. Reconexión del servicio	7.222
4. Valor M3 por excavación.....	5.159
5. Certificado de disponibilidad del servicio.....	7.222
6. Paz y Salvo.....	3.095


APORTES DE CONEXION		
Estrato Socioeconómico	Acueducto	Alcantarillado
1. Bajo Bajo	70.877	35.439
2. Bajo	138.867	70.877
3. Bajo medio	212.750	106.435
4. Medio	283.868	141.819
5. Medio alto	354.986	177.554
7. Oficial	424.537	212.268
8. Comercial	424.537	212.268
9. Industrial	424.537	212.268

**ARTICULO TERCERO:** Fijese el precio de los equipos de medición y sus accesorios, teniendo en cuenta el valor de compra reportado por el almacén y ajustado en un 10% como margen de utilidad, siempre garantizando que su precio este acorde con los precios del mercado.

**ARTICULO CUARTO:** La presente Directiva rige a partir de la fecha de su expedición.

COMUNIQUESE Y CUMPLASE

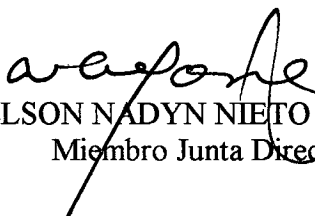
Dada en Yopal a los 02 MAR 2005




**GABRIEL BARRETO**  
Presidente

**DIRECTIVA No. 004 DE 2005**

“Por la cual se actualiza el Plan Tarifario para el Servicio de acueducto, alcantarillado y aseo y otros cobros tarifarios”

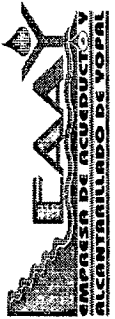
  
NELSON NADYN NIETO RAMIREZ  
Miembro Junta Directiva

LUZ AMPARO ARIZA  
Miembro Junta Directiva

  
RAFAEL NINO CUENZA  
Miembro Junta Directiva

  
EDDY SOMMER VIDAL  
Miembro Junta Directiva

  
NELLY CABARTE  
Miembro Junta Directiva



DIRECCION COMERCIAL

EMPRESA DE ACUEDUCTO Y ALCANTARILLADO DE YOPAL

NI: 844.000.755-4

ESTRUCTURA TARIFARIA DEL SERVICIO DE ALCANTARILLADO, VIGENCIA 2005

ESTRATO	ENERO	FEBRERO	MARZO	ABRIL	MAYO	JUNIO	JULIO	AGOSTO	SEPTIEMB.	OCTUBRE	NOVIEMB.	DICIEMB.
TIPO DE USO												
BAJO-BAJO												
Cargo Fijo	3.164	3.168	3.274	3.280	3.284	3.289	3.294	3.298	3.304	3.309	3.314	3.319
Vertimiento Básico	219	219	226	226	226	226	226	226	226	226	226	226
Vertimiento Complementario	292	292	301	301	301	301	301	301	301	301	301	301
Vertimiento Suntuuario	292	292	301	301	301	301	301	301	301	301	301	301
BAJO												
Cargo Fijo	3.199	3.200	3.304	3.305	3.307	3.309	3.310	3.313	3.314	3.316	3.317	3.319
Vertimiento Básico	229	229	236	236	236	236	236	236	236	236	236	236
Vertimiento Complementario	292	292	301	301	301	301	301	301	301	301	301	301
Vertimiento Suntuuario	292	292	301	301	301	301	301	301	301	301	301	301
MEDIO-BAJO												
Cargo Fijo	3.289	3.283	3.379	3.373	3.366	3.359	3.353	3.345	3.339	3.332	3.325	3.319
Vertimiento Básico	283	283	292	292	292	292	292	292	292	292	292	292
Vertimiento Complementario	292	292	301	301	301	301	301	301	301	301	301	301
Vertimiento Suntuuario	292	292	301	301	301	301	301	301	301	301	301	301
MEDIO												
Cargo Fijo	3.346	3.334	3.427	3.416	3.404	3.391	3.379	3.366	3.355	3.343	3.330	3.319
Vertimiento Básico	292	292	301	301	301	301	301	301	301	301	301	301
Vertimiento Complementario	292	292	301	301	301	301	301	301	301	301	301	301
Vertimiento Suntuuario	292	292	301	301	301	301	301	301	301	301	301	301
MEDIO-ALTO												
Cargo Fijo	3.744	3.696	3.764	3.714	3.665	3.615	3.566	3.516	3.467	3.418	3.367	3.319
Vertimiento Básico	351	351	362	362	362	362	362	362	362	362	362	362
Vertimiento Complementario	351	351	362	362	362	362	362	362	362	362	362	362
Vertimiento Suntuuario	351	351	362	362	362	362	362	362	362	362	362	362
SECTOR COMERCIAL												
Cargo Fijo	3.744	3.696	3.764	3.714	3.665	3.615	3.566	3.516	3.467	3.418	3.367	3.319
Vertimiento Básico	351	351	362	362	362	362	362	362	362	362	362	362
Vertimiento Complementario	351	351	362	362	362	362	362	362	362	362	362	362
Vertimiento Suntuuario	351	351	362	362	362	362	362	362	362	362	362	362
SECTOR INDUSTRIAL												
Cargo Fijo	3.744	3.696	3.764	3.714	3.665	3.615	3.566	3.516	3.467	3.418	3.367	3.319
Vertimiento Básico	351	351	362	362	362	362	362	362	362	362	362	362
Vertimiento Complementario	351	351	362	362	362	362	362	362	362	362	362	362
Vertimiento Suntuuario	351	351	362	362	362	362	362	362	362	362	362	362
SECTOR OFICIAL												
Cargo Fijo	3.346	3.334	3.427	3.416	3.404	3.391	3.379	3.366	3.355	3.343	3.330	3.319
Vertimiento Básico	292	292	301	301	301	301	301	301	301	301	301	301
Vertimiento Complementario	292	292	301	301	301	301	301	301	301	301	301	301
Vertimiento Suntuuario	292	292	301	301	301	301	301	301	301	301	301	301



E-MAIL: EAAAYOP@COLI.TELECOM.CO K-17-N-17-54

TELEFONOS 6340458-632 2728- 6322663



**DIRECCION COMERCIAL**  
**EMPRESA DE ACUEDUCTO Y ALCANTARILLADO DE YOPAL**  
**NIT: 844.000.755-4**



**ESTRUCTURA TARIFARIA DELSERVICIO DE ACUEDUCTO, VIGENCIA 2005**

TIPO DE USO	ENERO	FEBRERO	MARZO	ABRIL	MAYO	JUNIO	JULIO	AGOSTO	SEPTIEMB.	OCTUBRE	NOVIEMB.	DICIEMBRE
<b>BAJO-BAJO</b>												
Cargo Fijo	4.125	4.208	4.426	4.511	4.596	4.681	4.765	4.850	4.936	5.020	5.106	5.190
Consumo Básico	351	351	362	362	362	362	362	362	362	362	362	362
Consumo Complementario	447	447	461	461	461	461	461	461	461	461	461	461
Consumo Suntuuario	447	447	461	461	461	461	461	461	461	461	461	461
<b>BAJO</b>												
Cargo Fijo	4.162	4.242	4.457	4.538	4.621	4.701	4.783	4.864	4.946	5.029	5.109	5.190
Consumo Básico	363	363	375	375	375	375	375	375	375	375	375	375
Consumo Complementario	447	447	461	461	461	461	461	461	461	461	461	461
Consumo Suntuuario	447	447	461	461	461	461	461	461	461	461	461	461
<b>MEDIO-BAJO</b>												
Cargo Fijo	4.252	4.322	4.532	4.606	4.679	4.751	4.825	4.899	4.972	5.044	5.117	5.190
Consumo Básico	435	435	449	449	449	449	449	449	449	449	449	449
Consumo Complementario	447	447	461	461	461	461	461	461	461	461	461	461
Consumo Suntuuario	447	447	461	461	461	461	461	461	461	461	461	461
<b>MEDIO</b>												
Cargo Fijo	4.298	4.365	4.571	4.641	4.710	4.778	4.847	4.915	4.984	5.053	5.121	5.190
Consumo Básico	447	447	461	461	461	461	461	461	461	461	461	461
Consumo Complementario	447	447	461	461	461	461	461	461	461	461	461	461
Consumo Suntuuario	447	447	461	461	461	461	461	461	461	461	461	461
<b>MEDIO-ALTO</b>												
Cargo Fijo	4.734	4.761	4.940	4.968	4.997	5.023	5.051	5.079	5.107	5.136	5.163	5.190
Consumo Básico	537	537	554	554	554	554	554	554	554	554	554	554
Consumo Complementario	537	537	554	554	554	554	554	554	554	554	554	554
Consumo Suntuuario	537	537	554	554	554	554	554	554	554	554	554	554
<b>SECTOR COMERCIAL</b>												
Cargo Fijo	4.734	4.761	4.940	4.968	4.997	5.023	5.051	5.079	5.107	5.136	5.163	5.190
Consumo Básico	537	537	554	554	554	554	554	554	554	554	554	554
Consumo Complementario	537	537	554	554	554	554	554	554	554	554	554	554
Consumo Suntuuario	537	537	554	554	554	554	554	554	554	554	554	554
<b>SECTOR INDUSTRIAL</b>												
Cargo Fijo	4.734	4.761	4.940	4.968	4.997	5.023	5.051	5.079	5.107	5.136	5.163	5.190
Consumo Básico	537	537	554	554	554	554	554	554	554	554	554	554
Consumo Complementario	537	537	554	554	554	554	554	554	554	554	554	554
Consumo Suntuuario	537	537	554	554	554	554	554	554	554	554	554	554
<b>SECTOR OFICIAL</b>												
Cargo Fijo	4.298	4.365	4.571	4.641	4.710	4.778	4.847	4.915	4.984	5.053	5.121	5.190
Consumo Básico	447	447	461	461	461	461	461	461	461	461	461	461
Consumo Complementario	447	447	461	461	461	461	461	461	461	461	461	461
Consumo Suntuuario	447	447	461	461	461	461	461	461	461	461	461	461

**Colombia, Índice de Precios al Consumidor (IPC)  
Índice Serie de empalme  
1990 - 2005**

Base Diciembre de 1988 = 100,00

	1993	1994	1995	1996	1997	1998	1999	2000	2001	2002	2003	2004	2005
705	34.4138	42.1585	51.0310	61.3635	74.0179	87.2242	102.2100	110.64	120.04	128.89	138.42	146.98	154.97
928	35.5348	43.7125	52.8312	63.8256	76.3269	90.0891	103.9400	113.19	122.31	130.51	139.96	148.75	
527	36.2025	44.6807	54.2147	65.1710	77.5133	92.4328	104.9200	115.12	124.12	131.43	141.42	-150.21	
848	36.9058	45.7417	55.4275	66.4595	78.7723	95.1174	105.7400	116.27	125.54	132.63	143.04	150.90	
833	37.4993	46.4502	56.3461	67.4916	80.0508	96.6037	106.2500	116.88	126.07	133.43	143.74	151.47	
720	38.0802	46.8714	57.0274	68.2654	81.0138	97.7832	106.5500	116.85	126.12	134.00	143.67	152.38	
993	38.5492	47.2998	57.4717	69.2966	81.6906	98.2508	106.8800	116.81	126.26	134.03	143.46	152.34	
404	39.0346	47.7626	57.8376	70.0612	82.6292	98.2826	107.4100	117.18	126.59	134.16	143.90	152.38	
080	39.4746	48.2842	58.3251	70.8954	83.6703	98.5677	107.7600	117.68	127.06	134.64	144.22	152.83	
343	39.8966	48.8236	58.8431	71.7133	84.4785	98.9194	108.1400	117.86	127.29	135.39	144.31	152.82	
231	40.4113	49.3682	59.3102	72.2892	85.1654	99.0949	108.6600	118.24	127.44	136.45	144.81	153.24	
336	40.8696	50.1045	59.8586	72.8114	85.6876	100.0000	109.2300	118.79	127.87	136.81	145.69	153.70	

zó la Encuesta de Ingresos y Gastos en 28.000 hogares de las 23 capitales de los antiguos departamentos, para determinar cambios en los hogares colombiana. Con los resultados de esta encuesta, bajo el trabajo de un grupo interdisciplinario de especialistas y la asesoría de la nueva metodología para calcular el IPC, que es aplicada a partir de enero. Se creó una nueva canasta con una estructura de dos niveles, canasta de bienes y servicios, por cambios en el consumo final en un período relativamente corto (lo cual no era posible en la anterior canasta) de 405 artículos (la anterior poseía 195), amplió la cobertura socioeconómica a toda la población del índice e igualmente mejoró la fórmula de

154.977 ÷ 150.21 - 7 \* 100 = 3.17%

